

# 学生操作手册目录

1. 身份绑定及登录 .....	2
1.1 身份绑定 .....	2
1.2 登录 .....	2
2. 课程班级 .....	3
2.1 课程班级列表 .....	3
2.2 课程学习页 .....	3
2.2.1 学习内容 .....	3
2.2.2 考试 .....	4
2.2.3 公告 .....	9
2.2.4 讨论区 .....	9
2.2.5 成绩单 .....	11

# 学生操作手册

## 1. 身份绑定及登录

### 1.1 身份绑定

身份绑定流程:打开手机微信-进入雨课堂公众号-点击更多-身份绑定-选择所属学校-按页面提示输入账号密码,认证通过后系统会为您同步校内个人信息及开课数据。



请先在雨课堂服务号内进行身份认证



### 1.2 登录

南开大学学堂云 4.0 平台网址: <https://nankai.yuketang.cn/>



管理后台支持“微信扫码登录（推荐）”和“邮箱账号登录”：

- 微信扫码登录：需要您用微信绑定校内工号（学号）。绑定成功后，网页

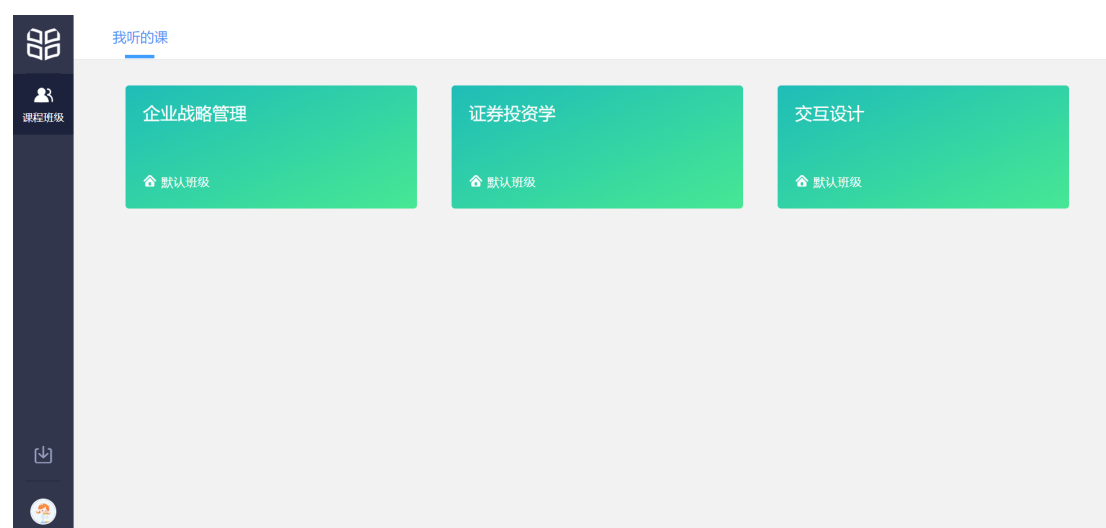
端打开雨课堂管理后台，微信扫码即可登录。身份绑定说明见“1.2 身份绑定”。

- 邮箱账号登录：每个合作院校部署上线时，我们会为项目负责人提供一个通用的后台邮箱账号（仅用于初始化平台数据），该邮箱账号拥有校级管理员权限，支持多人同时登录，项目负责人可以使用邮箱账号将其他用户设置为管理员。考虑到数据安全问题，我们会限制邮箱账号某些功能的操作权限，如删除课程、订阅数据月报、进入班级听课等，所以建议您尽量使用微信扫码登录管理后台。

## 2. 课程班级

### 2.1 课程班级列表

在课程班级中，学生可以看到“我听的课”列表。列表中显示课程名称和所在班级。点击任意一个班级将进入课程学习页。



### 2.2 课程学习页

课程学习页包括“教学内容”、“公告”、“讨论”三个部分，分别满足学生的不同需求。

#### 2.2.1 学习内容

学生在学习内容页面上可以看到教师已发布的课程单元，左边的章节目录帮助学生快速定位，点击学习单元的图标可浏览图文、观看视频、进行讨论、完成作业或进行考试。

交互设计

默认班级 开课时间: 2019-08-01/00:00 至 2020-01-31/00:00

学习内容 讨论区 公告

目录 53

- 第1章、交互设计概述 5
- 第2章、交互设计原理 6
- 第3章、用户研究 7
- 第4章、用户体验 4
- 第5章、交互设计方法 5
- 第6章、交互产品的信息... 6
- 第7章、用户界面设计 9

内容总览 收起

- 第1章、交互设计概述
  - 1.1 什么是交互设计
    - 什么是交互设计
  - 1.2 为何需要交互设计
    - 为何需要交互设计
  - 1.3 交互设计发展史
    - 交互设计发展史
  - 1.4 交互设计与其他学科的交叉关系
    - 交互设计与其他学科的交叉关系

## 2.2.2 考试

点击考试，学生进入考试封面。

< 返回 | 这里是考试试卷的标题 | 考试时间: 2018-11-23/23:24/星期四 - 2018-11-23/23:24/星期四 >

北京航空航天大学-马克思主义基本原理概论-2018年春-期中考试

—— 考试说明 ——

一书分为七个部分，分别对法理学、宪法学、中国法制史、民法总论、刑法学、民事诉讼法学和刑事诉讼法学的基本内容进行了提炼和梳理。本书重点突出，阐释清楚，适用性强，既可作为普通高校法学专业本科生、成教自考生系统学习法学基础知识的指导用书，也可作为法学专业研究生入学考试参考用书，还可作为职业。

90 23

试卷分数 题数

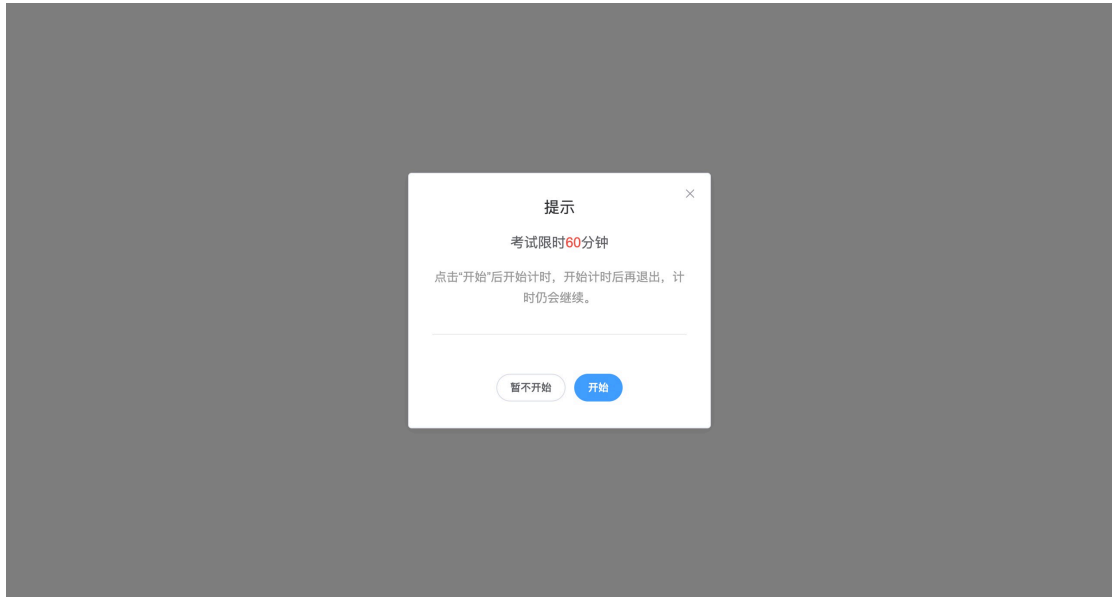
开始时间: 2018-11-23/11:42/星期四

截止时间: 2018-11-23/11:42/星期四

考试限时: 2小时30分钟

开始答题

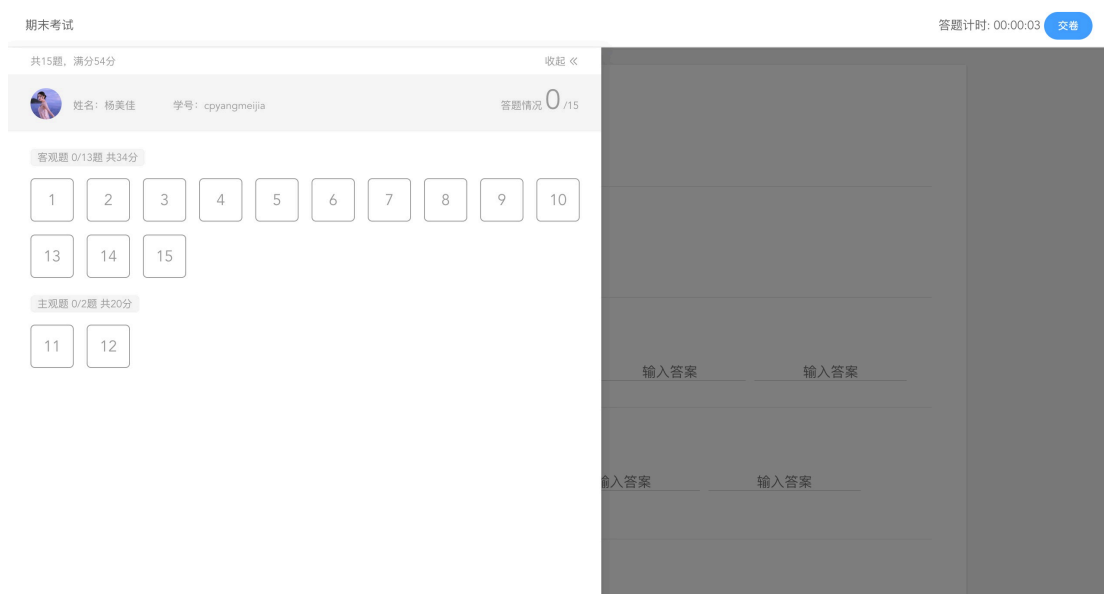
点击开始答题，跳转到新页面，并弹出弹窗，提示学生本次考试限时或不限时。



点击开始，进入考试试卷，左上角为本次考试名次，右上角包括答题计时和交卷按钮。

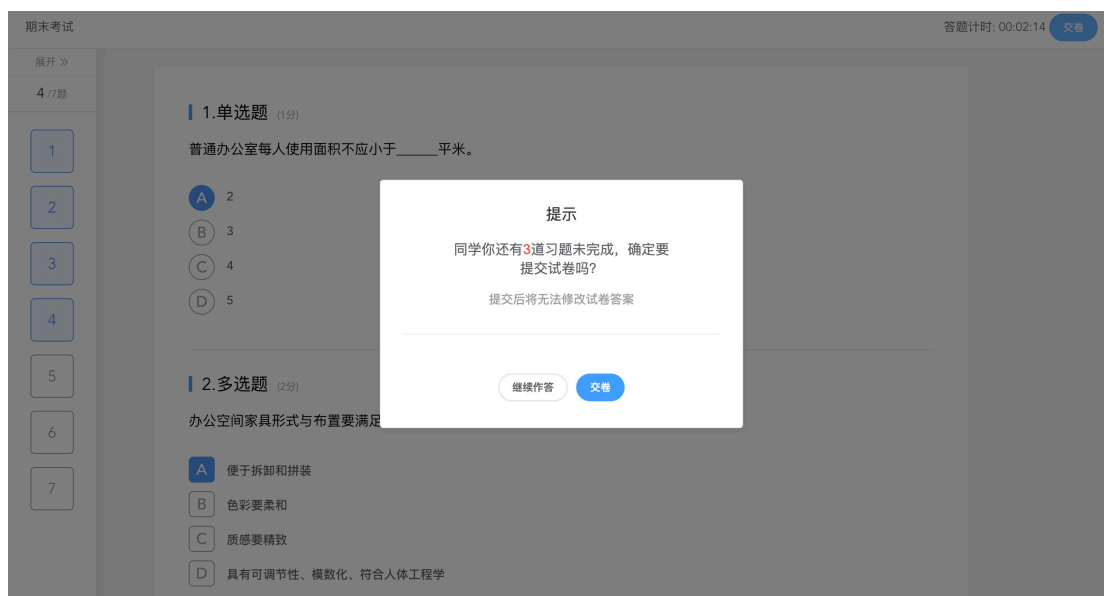


点击左侧展开，呼出答题卡。

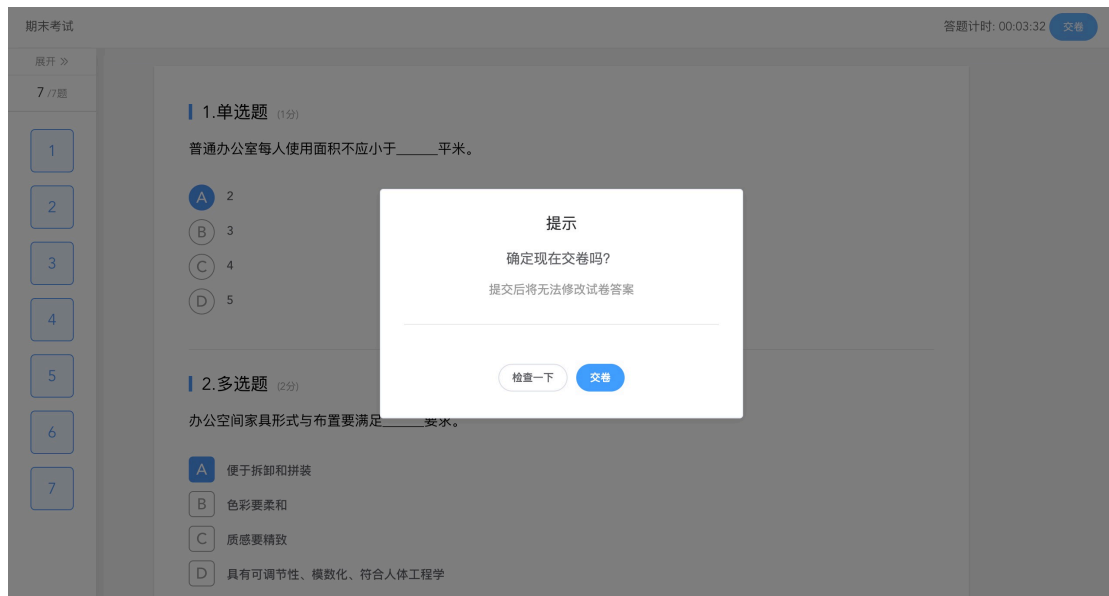


点击交卷，给出相应提示：

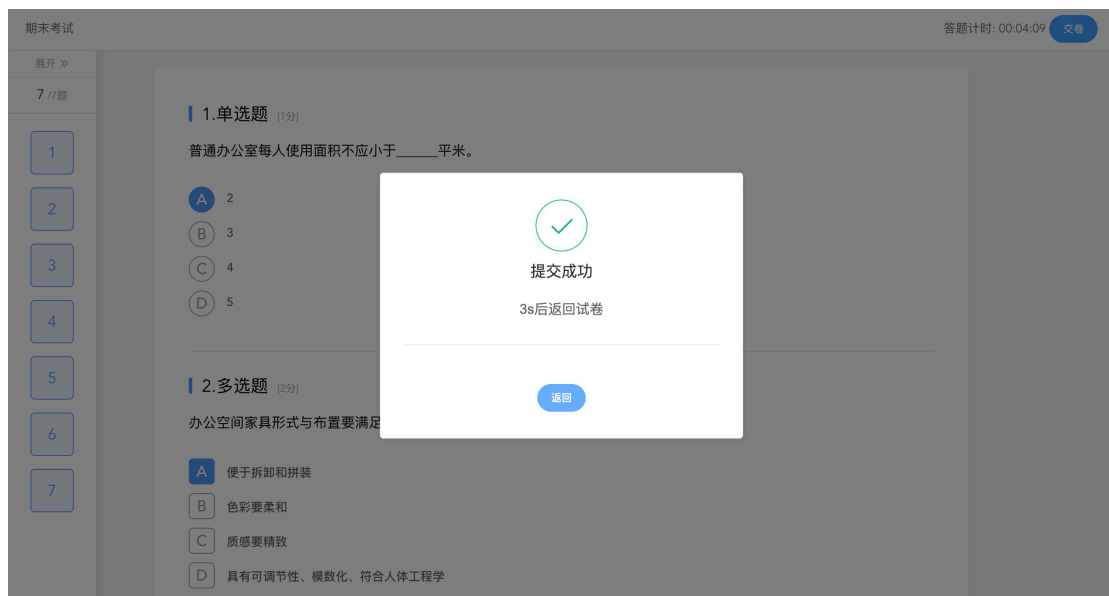
- ① 还有习题未完成，则给出如下提示，点击继续答题回到试卷，或继续完成交卷动作；



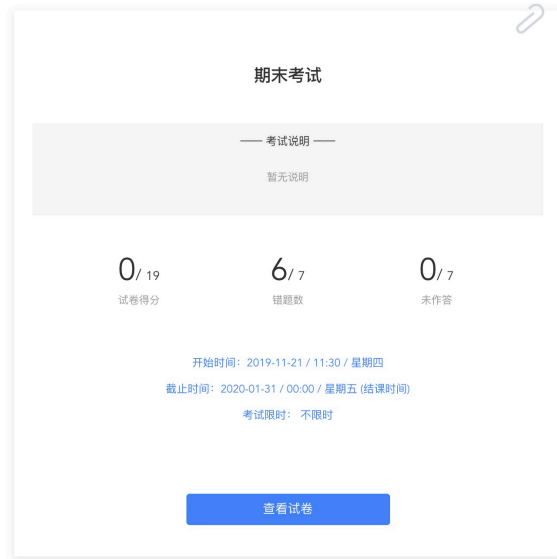
- ② 所有习题均完成，二次确认交卷，点击检查一下回到试卷，或继续完成交卷动作；



提交试卷后，提示提交成功，如果交卷失败，则返回试卷需重新手动提交。



交卷成功后，返回到试卷封面。

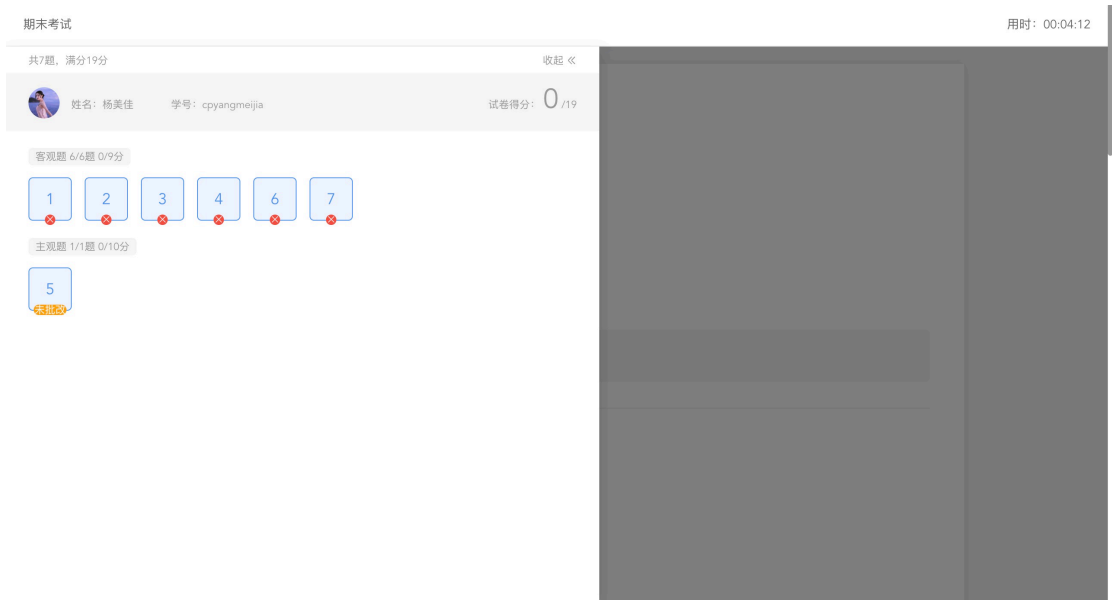


点击查看试卷，可查看作答情况。



点击左侧答题卡，呼出展开。





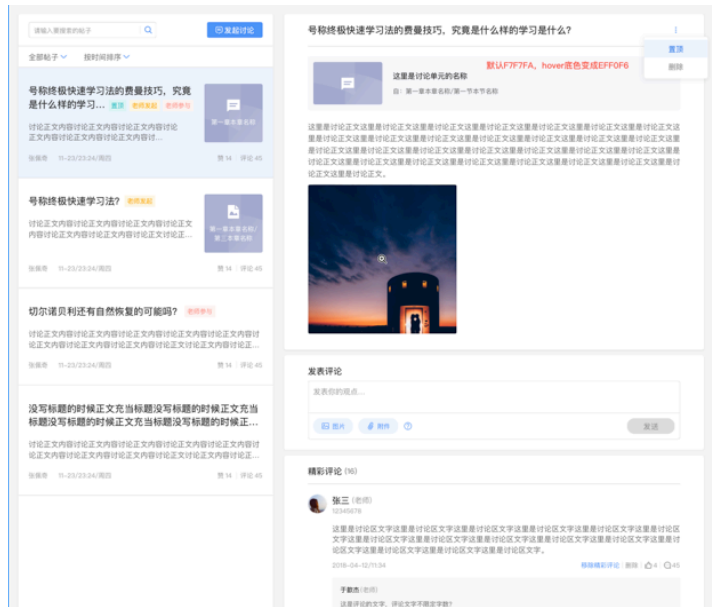
### 2.2.3 公告

学生在班级下的公告区可以查看老师发布的公告，但是只能查看已发布的公告，点击后右侧可以看到详情，对于公告可以写评论。

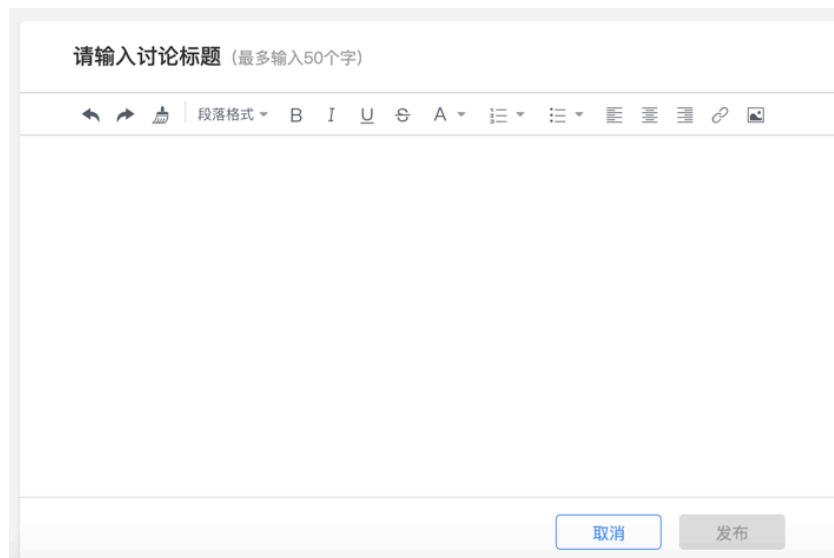


### 2.2.4 讨论区

每个教学班都有一个自己的讨论区，点击讨论区可以看到该班级下所有的讨论，用户可以通过搜索框，模糊查询讨论主题标题和内容，帖子支持通过筛选“我发的贴”、“教师参与”、“学习单元”查询，可以按照发帖时间、回复数量、点赞数量查看。



点击“发起讨论”可以在右侧编写讨论内容，包括标题（可空）、内容（必填）、附件（可空）。



查看讨论的时候可以对讨论进行评论，可以给评论写回复，自己发布的讨论可以删除。

新的帖子

---

标题

---

发表评论

发表你的观点...

 图片
  附件
 

发送

---

最新评论 (1)


**李婕**  
 20190816123456

最新评论

 1条最新评论
  0
  写评论

## 2.2.5 成绩单

学生进入成绩单，可查看自己在该课程上的成绩概况和个人得分变化图，同时展示该课程的课程考核方案以及学生在各学习单元上的学习情况和得分情况。

**项目管理**

刘广平 车辆184,机设181,机设182 开课时间: 2019-02-01 00:00 至 2020-01-15 00:00

学习内容 讨论区 公告 **成绩单**



**课程考核方案**

共 3 个模块 | 满分: 100分

- 图文单元考核 (1个学习单元) 10%
- 视频单元考核 (21个学习单元) 30%
- 作业单元考核 (157个学习单元) 60%

**成绩概况**

51.5

个人得分

48.1

班级平均分

78.2

班级最高分

0.0

班级最低分

个人得分 (分)



日期

考核模块	学习单元标题	所属章节	学习时间	完成情况	得分
<b>图文单元考核</b> 1个单元, 共10分	说明	结束考试	--	未读	0.0/10.0
	小计: 0.0/10.0				
<b>视频单元考核</b> 21个单元, 共30分	第一节 组织管理及其全面集成 第二节 项目经理	第十章 项目组织管理	2019-10-03 11:38	已完成	1.4/1.4
	第十章 项目组织管理				
					0.0/1.4